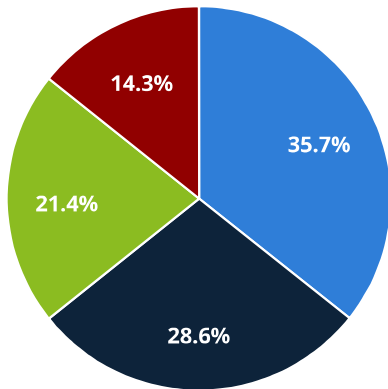


Information et questionnaire sur un éventuel bus pédestre domicile – école à Saint Didier

Cette page montre une analyse des données soumises, comme le nombre de soumissions par valeur de composant, les calculs et moyennes. Des composants additionnels peuvent être ajoutés sous le groupe de champ "Ajouter des composants d'analyse".

2 - A quelle distance se trouve l'école de votre domicile ?

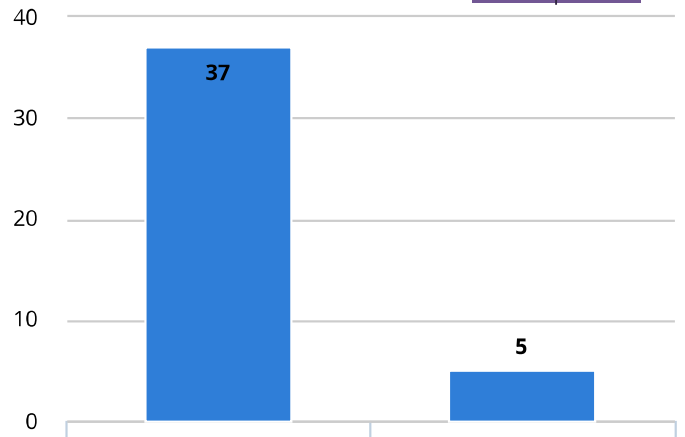
[Chart options »](#)



moins de 500 m	15
entre 500 m et 1 km	12
entre 1 km et 2 kms	9
2 kms et plus	6

3 – Votre enfant se rend-il directement à l'école le matin pour 8h30 (sans aller à la garderie) ?

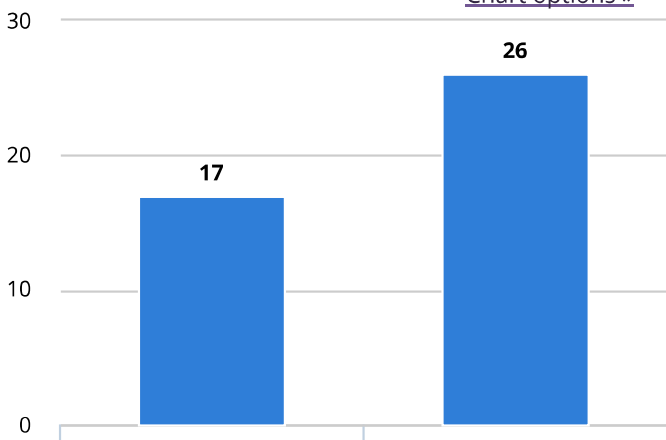
[Chart options »](#)



oui	37
non	5

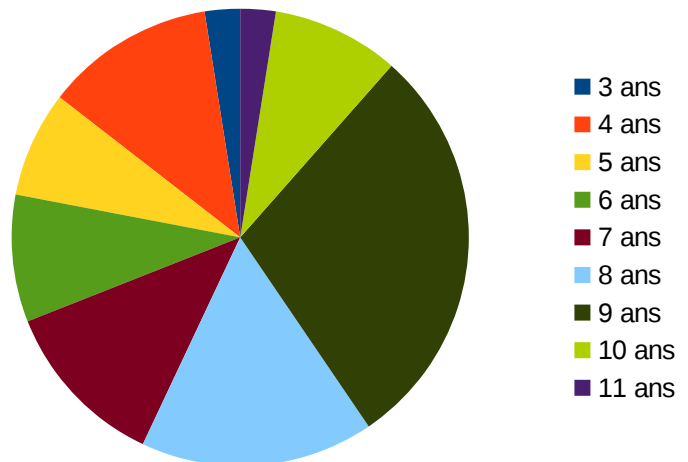
4 – Votre enfant rentre-il directement de l'école après la classe à 16h15 (sans aller à la garderie) ?

[Chart options »](#)



oui	17
non	26

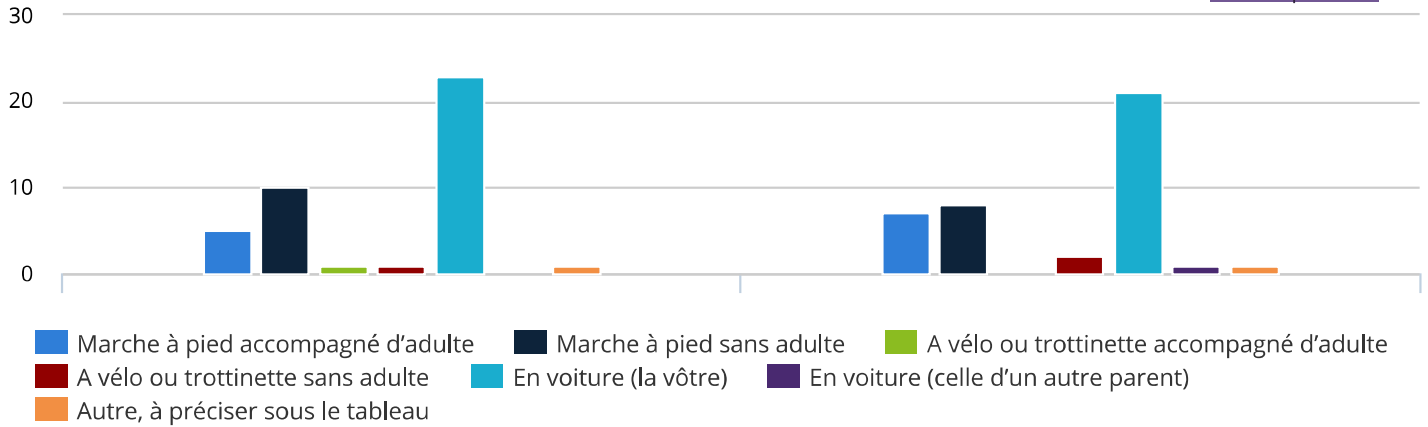
1 – Ages des enfants



- 3 ans
- 4 ans
- 5 ans
- 6 ans
- 7 ans
- 8 ans
- 9 ans
- 10 ans
- 11 ans

5 – Comment, en règle générale, votre enfant se rend-il à l'école (élémentaire ou maternelle) le matin ou rentre-t-il le soir ?

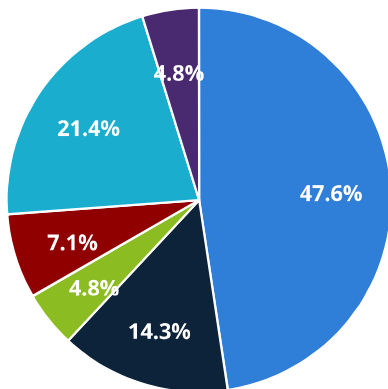
[Chart options »](#)



	Marche à pied accompagné d'adulte	Marche à pied sans adulte	A vélo ou trottinette accompagné d'adulte	A vélo ou trottinette sans adulte	En voiture (la vôtre)	En voiture (celle d'un autre parent)	Autre, à préciser sous le tableau
MATIN	5	10	1	1	23	0	1
SOIR	7	8	0	2	21	1	1

6 – Si votre enfant vient en voiture, quelle en est la raison ?

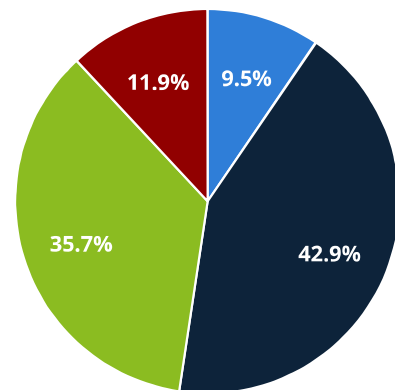
[Chart options »](#)



Vous vous rendez ensuite à votre travail	20
Votre domicile est trop éloigné de l'école	6
Il est trop jeune	2
Vous craignez l'accident (à pied ou à vélo ou en trottinette)	3
Pas concerné	9
Autres, précisez ci dessous :	2

7 – Lorsque vous l'accompagnez en voiture, rencontrez-vous des difficultés ?

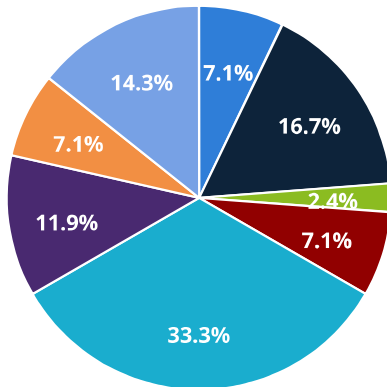
[Chart options »](#)



Liées à la circulation	4
Liées au stationnement à proximité de l'école	18
Aucune	15
Pas concerné	5

8 – Si votre enfant ne vient jamais ou rarement à l'école à vélo ou trottinette, quelle en est la raison principale ?

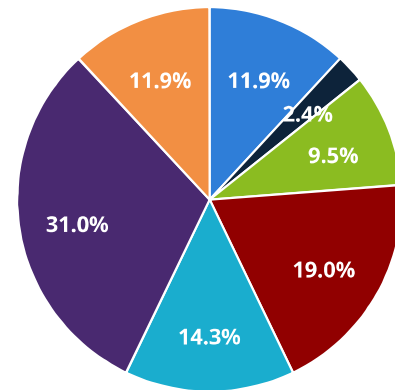
[Chart options »](#)



Il ne le désire pas	3
Il est trop jeune	7
Il a un frère ou une sœur en maternelle	1
Votre domicile est trop éloigné de l'école	3
A cause des dangers de la rue	14
L'école est sur le trajet de votre travail	5
Pas concerné	3
Autres, à précisez ci dessous	6

9 – Si votre enfant ne vient jamais ou rarement à l'école à pied, quelle en est la raison principale ?

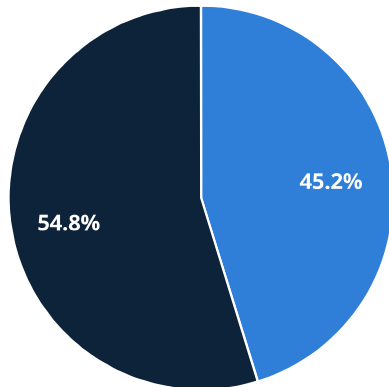
[Chart options »](#)



Il est trop jeune	5
Il a un frère ou une sœur en maternelle	1
Votre domicile est trop éloigné de l'école	4
A cause des dangers de la rue	8
L'école est sur le trajet de votre travail	6
Pas concerné	13
Autres, à précisez ci dessous	5

10 – Qu'est-ce qui vous inciterait à laisser davantage votre enfant ou vos enfants aller à l'école à pied ou à vélo ou en trottinette ?

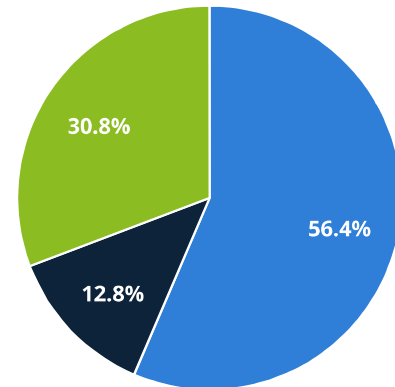
[Chart options »](#)



Pas de commentaire	19
Voir les commentaires	23

11 – Si vous accompagnez votre enfant à pied à l'école (même rarement) accepteriez-vous d'en accompagner d'autres ?

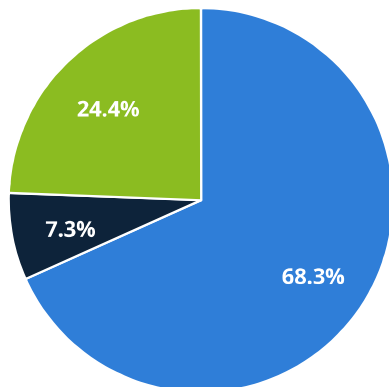
[Chart options »](#)



oui	22
non	5
je ne sais pas	12

12 – Si votre enfant était accompagné à pied à l'école par d'autres parents (ou adultes) le confieriez-vous ?

[Chart options »](#)



oui	28
non	3
je ne sais pas	10

> **Ajouter des composants d'analyse**